

Simpo

しんぽ

2022 年度
SUMMER

No.2

Topics

SDGs に取り組むお客さまを紹介します！
有限会社 Fujimi 「故郷の自然を守り、
活性化の明かりを灯す」

▶ Topics

- 03 SDGsに取り組むお客さまを紹介します！
有限会社 Fujimi「故郷の自然を守り、活性化の明かりを灯す」

▶ Message Board

- 04 令和3年度金融機関感謝制度基準に基づき感謝状を贈呈しました
06 令和4年度金融機関感謝制度のお知らせ
07 OSAKA ビジネスフェア2022を開催します
「中小企業の支援を考えるシンポジウム」に登壇しました
広報物発刊のお知らせ

▶ Market Data

- 08 信用保証利用企業動向調査

▶ Data

- 10 事業概況
11 金融機関別保証状況
12 金融機関別責任共有制度保証状況
13 金融機関別有担保無担保別保証状況
14 地域・業種別保証承諾状況
15 地域・業種別保証承諾状況《地域内業種別承諾構成比》



〈本誌の表紙作成者：大阪芸術大学 松岡菜那 様〉

〈作品コメント〉

江戸時代、大都市江戸との物流を担った海の水運「樽廻船」。「もしも江戸時代に現代の最先端技術があったなら」という想像を加え作成しました。

！ 「Simpo」をご覧いただくにあたってのご注意

※ 統計資料の個々の金額は、四捨五入により百万円・億円単位で表示していますので、個々の金額の合計と、合計欄の金額が一致しない場合があります。

※ 構成比の数字は、小数点第二位または第三位を四捨五入していますので、個々の構成比の合計が、100%にならない場合があります。

関係支援機関紹介No.2 大阪府中小企業活性化協議会様

こちらのコーナーでは、府内中小企業者の方々への経営支援等の取組みにおいて、連携・協力いただいている関係支援機関をご紹介します。

今年度第2回目は、大阪府中小企業活性化協議会様にご寄稿いただきました。

■ 大阪府中小企業活性化協議会について

大阪府中小企業活性化協議会は、2022年3月公表の「中小企業活性化パッケージ」に基づき、大阪の中小企業の収益力改善・事業再生・再チャレンジを地域で一元的に支援するため、2022年4月に「大阪府中小企業再生支援協議会」と「大阪府経営改善支援センター」が統合してできた組織です。

■ 大阪信用保証協会との連携事例

2021年度は、大阪信用保証協会と連携し、コロナ禍で厳しい状況にある中小企業者の対応を幅広く相談したほか、他の公的機関と連携しコロナ出口を見据えた「公的機関ミーティング」も実現しました。そうした活動の中から、協議会・他金融機関・保証協会と連携し、大阪初の「保証付債権の協議会版DDS」案件を実現しました。

■ 金融機関・関係機関の皆さまへメッセージ

大阪府中小企業活性化協議会では、今回の統合により、より幅広い企業に対する支援が可能となりました。「中小企業の事業再生等に関するガイドライン」も策定される中、これまで以上に地域連携・官民連携による中小企業支援が求められています。

コロナ禍の長期化、円安、ウクライナ情勢等厳しい状況に置かれる中小企業者にぜひ幅広くお声掛けいただき、ご利用ください。

SDGsに取り組むお客さまを紹介します！

故郷の自然を守り、活性化の明かりを灯す



会社概要

会社名：有限会社 Fujimi
 代表取締役：藤原 晴巳 氏
 所在地：大阪府茨木市真砂1丁目2-47
 設立：平成15年2月
 従業員数：26名
 事業内容：電気工事、警備、保安伐採、メーター取替え等



配電線工事のスペシャリスト！『あたりまえ』を明日に届ける

当社は電気工事業を中心に事業を営んでいます。一般用電気工作物（一般家庭、商店等の屋内配線）をはじめ、配電線工事部門、警備部門（配電線工事に付随する交通整備）、保安伐採部門（電柱や電線に接触する樹木の撤去）があり、配電線工事に関する一式の作業を当社単独で行えることを強みとしています。また、各部門がそれぞれで受注を確保することで、好不況に左右されない安定的成長を目指しています。

設立以来、“高い技術力を正確にそしてより早く安全に現場を形成すること”を経営方針とし、施工実績を積み上げてきました。皆さまのもとに『あたりまえ』に電気が届くよう、従業員一同、施工技術の向上に努めています。


故郷に恩返し～自然に囲まれ、人が集う景色を描いて～

私は京都府南丹市美山町の出身です。昨今、全国で地方の過疎化が問題となっていますが、私の故郷も例外ではありません。そこで、建設業界で培った技術やノウハウを活かして、故郷に恩返ししようと取組みを始めました。

昔のきれいな田園風景を復活させようと、荒れた田畑を耕し、水路も整備し、米作りを行っています。また、「美山町の豊かな自然を存分に感じられるような施設をつくりたい!」という思いから、住宅跡地を活用し、ログハウスの建築に取り掛かっています。ログハウスが完成したら、宿泊施設として本格的に稼働させ、スタッフは地元住民とするなど、雇用創出にもつなげたいです。

これらの取組みは、地域活性化を図るため、地元の友人や企業と連携して行っています。また、仕事の息抜きにもなるようで、当社従業員も積極的に取組んでくれています。故郷のために、多くの人が協力してくれて、“人は宝”という言葉を強く実感しています。

故郷の自然を守り、地元住民や地場産業へ貢献することを目標とし、今後も取組みを継続していきます。



<ログハウス建築予定地>

令和3年度金融機関感謝制度基準

当協会では信用保証の適正利用による中小企業者のニーズに応じた適切かつ十分な資金供給に実績をあげられ、中小企業金融の令和3年度金融機関感謝制度基準に基づき、以下の金融機関が選定されました。

1 金融機関母店表彰

1) 創業推進表彰

2) 経営改善支援表彰

〈選定基準〉 1) 創業支援を積極的に推進し、府内の地域創生に貢献いただいた金融機関

2) 経営改善支援を推進し、府内中小企業者の体質強化に貢献いただいた金融機関



大阪シティ信用金庫


●「創業支援」の取組みについて

当金庫では、お客さまの起業に向けて保証協会主催の創業スクールへオブザーバーとして参加するとともに、コワーキングスペースや会議室としても利用できる「淀屋橋オフィス」で、創業や新事業の立ち上げをサポートしています。また、相談者の創業資金ニーズに対しては、保証協会の創業関連保証等を積極的に活用し取り組んでいます。

●「経営改善支援」の取組みについて

当金庫は、お取引先の「課題解決No.1金庫」を目指しており、コロナ禍の中でも返済正常化に向けた経営改善支援を重要な位置づけとしています。

「地域とともに未来を切り拓く」をスローガンに顧客に寄り添った支援を展開しており、お取引先の課題解決に向けて、保証協会との連携により、引き続き経営改善支援に取り組めます。



右：大阪シティ信用金庫 / 高橋理事長
左：当協会 / 津組理事長

当協会への メッセージ

長引くコロナ禍の中、中小企業者に対し各種支援を実施していくためには保証協会とのさらなる連携が重要であると考えています。

中小企業金融にとって保証協会はなくてはならない存在であり、今後とも保証協会との連携を強化し、地域の中小企業者への円滑な資金供給と事業承継支援および経営改善支援に取り組めます。

2 金融機関営業店表彰

適正保証推進表彰

〈選定基準〉 令和3年度末において、責任共有制度承諾構成比や平残代弁率などの適正保証推進表彰選定基準項目に全て該当、またはこれに準ずる営業店

★★★ 三井住友銀行 難波支店	★★★ りそな銀行 難波支店 平野支店 御堂筋支店	★★★ 関西みらい銀行 心斎橋営業部 今里支店 大阪西支店 八尾本町支店	★★★ 池田泉州銀行 泉佐野支店 東大阪支店 摂津支店	★★★ 紀陽銀行 上本町支店	★★★ 大阪信用金庫 大正支店	★★★ 北おおさか信用金庫 東淀川支店 茨木東支店 富田支店
-----------------------	---------------------------------------	---	---	----------------------	-----------------------	--

に基づき感謝状を贈呈しました

円滑化に貢献いただいた金融機関母店および各営業店の皆さま方に対して、感謝状を贈呈しています。

事業承継支援表彰

〈選定基準〉 事業承継支援を推進し、府内の地域創生に貢献いただいた金融機関



●「事業承継支援」の取組みについて

当金庫では、「事業承継特別保証」、「おおさか事業承継・創業支援ファンド」を中心にお取引先の事業承継を円滑に進めるため、本部と営業店が一体となりサポートしています。

今後もお取引先の抱えるさまざまな課題を見つけ、解決するまで継続的に伴走することにより地域とのリレーションシップの強化に取り組んでいきます。



左：大阪信用金庫 / 高井理事長
右：当協会 / 津組理事長

当協会への メッセージ

コロナ禍において、地元中小企業者への資金支援には、貴協会との連携なくしてはできません。アフターコロナにおける資金支援が必要となる中、貴協会のより一層のご協力を賜りますようお願いいたします。

この度、金融機関母店表彰に選定されました金融機関さまにお話を伺いました。
お忙しい中、取材にご協力いただきありがとうございました。

保証推進特別表彰

〈選定基準〉 適切かつ十分な資金供給または担保活用等多様かつ安定的な資金供給による中小企業金融の円滑化に著しい実績をあげられた営業店

★★★
関西みらい銀行

茨木支店

★★★
阿波銀行

西大阪支店

★★★
大阪信用金庫

鳳支店

★★★
大阪シティ信用金庫

江戸堀支店

中津支店

令和4年度金融機関感謝制度のお知らせ

当協会では、府内中小企業金融の円滑化および中小企業者への創業支援や経営改善支援等に資することを目的とし、当協会との連携のもと、多様な資金供給によって中小企業者の振興発展に貢献いただいた金融機関の母店または営業店に感謝の意を表すため、令和4年度金融機関感謝制度を実施します。

中小企業者のニーズに応じた適切かつ十分な資金供給や、信用補完制度の維持・発展のための重要な指標に基づき定めた選定基準は以下のとおりです。

1 金融機関母店表彰

1. 創業推進表彰

ウィズコロナの状況下において、創業にチャレンジする企業を積極的に支援し、府内の地域創生に貢献いただいた金融機関

2. 経営改善支援表彰

ウィズコロナの状況下において、経営改善支援を推進し、府内中小企業者の体質強化に貢献いただいた金融機関

3. 事業承継支援表彰

事業承継支援を積極的に推進し、府内の地域創生に貢献いただいた金融機関

4. 適正保証推進表彰*

ウィズコロナの状況下において、適切な役割分担を踏まえ、府内中小企業者のニーズに基づく適切かつ十分な資金供給に貢献いただいた金融機関

2 金融機関営業店表彰

1. 適正保証推進表彰*

ウィズコロナの状況下において、府内中小企業者のニーズに基づく適切かつ十分な資金供給に貢献いただいた営業店

2. 保証推進特別表彰

多様かつ安定的な資金供給による中小企業金融の円滑化やサステナブルファイナンスを通じたSDGsの浸透やウィズコロナの状況下における経営支援等、金融支援と経営支援の一体支援に著しい実績をあげられ、当協会の部・支店長の推薦がある営業店

3 選定基準

1. 適正保証推進表彰*

母店：令和4年度末において、下表に定める選定基準項目を全て該当する母店

営業店：令和4年度末において、下表に定める選定基準項目を原則として全て該当する営業店

選定基準項目	母店基準	営業店基準
① 保証承諾（総保証）対前年比	協会実績値 以上	100.0%以上
② 責任共有制度の承諾構成比（責任共有承諾／総保証承諾）	協会実績値 以上	75.0%以上
③ 総保証承諾における有担保保証の承諾構成比（有担保承諾／総保証承諾）	協会実績値 以上	10.0%以上
④ 保証債務残高（総保証）	300億円以上	35億円以上
⑤ 保証債務残高（責任共有）	150億円以上	15億円以上
⑥ 保証債務残高（総保証）対前年比	協会実績値 以上	95.0%以上
⑦ 期中管理残高比率（総保証）（期中管理残高／総保証債務残高）	協会実績値 以下	協会実績値 以下
⑧ 平残代弁率（総保証）	1.50%以下	1.40%以下

2. 適正保証推進表彰を除く表彰

今年度終了後、実績に基づき選定します。

OSAKAビジネスフェア2022を開催します

入場無料

当協会が主催するものとしては、今回で7回目となりますが、3年ぶりにリアル形式にて、「OSAKAビジネスフェア2022」を開催します。

本フェアでは、大阪府内をはじめ、各府県のさまざまな分野の企業や公的機関・支援機関がブースを出展するほか、著名人による特別講演やミニセミナーなどを予定しています。

また、今年度は出展者および来場者のビジネスチャンスを拡充するため、ビジネスマッチング促進の取組みを予定しています。詳細は決定次第、以下の特設サイトおよび当協会Webサイトなどでお知らせします。

Credit Guarantee Corporation of Osaka
OSAKA ビジネスフェア
2022

開催日時 令和4年11月22日(火) 10:00~17:00

会場 マイドームおおさか2階・3階 展示ホール
大阪市中央区本町橋2番5号

特設サイト <https://osakabusinessfair.com/>



「中小企業の支援を考えるシンポジウム」に登壇しました

令和4年6月16日(木)、近畿財務局、近畿弁護士会連合会、大阪弁護士会主催のシンポジウム「ウイズコロナ・アフターコロナにおける事業者支援～経営者に寄りそった支援の在り方について～」が開催され、当協会職員が第2部のパネルディスカッションに登壇しました。

本シンポジウムは、金融機関、支援機関、専門家が一堂に会して、中小企業者支援の在り方を議論することを目的に開催され、今回が5回目となります。当日は、会場からオンラインでも配信され、多くの方が聴講されました。

当協会からは、コロナ禍における資金繰り支援に加え、今年度の経営支援の取組みとして、ゼロゼロ保証の返済開始を間近に控えるお客さまへのプッシュ型経営支援について案内しました。

各機関が同じ問題意識をもって、中小企業者への支援を展開しており、今後も金融機関、関係支援機関と連携し、地域経済の維持・発展に努めてまいります。



広報物発刊のお知らせ


■信用保証のご案内

信用保証制度の仕組み、ご利用案内、各種保証制度の概要をわかりやすく紹介しています。はじめてご利用されるお客さまへ信用保証協会のことを知っていただける冊子となっています。

■創業者向けガイドブック

創業の基礎知識や創業計画の作成について、漫画・イラストを使ってわかりやすく紹介しています。

創業を検討されている方へ創業前の準備などを知っていただける冊子となっています。



最新情報は当協会Webサイトにて
ご確認ください。

大阪信用保証協会



信用保証協会に類似した
偽サイト等にご注意ください。



当調査は、中小企業者の景気動向等を把握するために、株式会社日本政策金融公庫と共同で信用保証制度を利用されている企業の皆さまのご協力を得て、実施している調査です。

対象企業数 2,793件

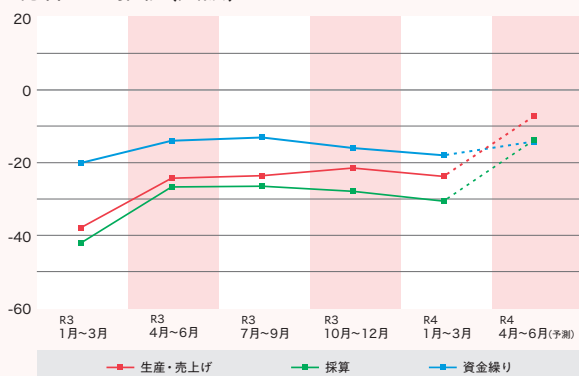
回答企業数 740件 (回答率 26.5%)

実施 令和4年3月

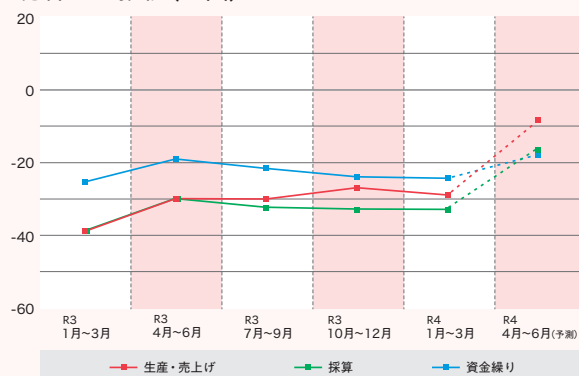
概況

今回の調査(令和4年1月~3月(大阪))では、全項目の総合DIでマイナス幅が悪化しました。業種により影響度合いにはばらつきはありますが、コロナ禍に加え、原油・原材料の価格高騰等の影響が考えられます。来期については、全国、大阪ともに全項目の総合DIでマイナス幅の縮小が見込まれており、訪日観光客の受入再開等による業況回復への期待の高まりが見受けられます。

総合DIの推移(大阪)



総合DIの推移(全国)

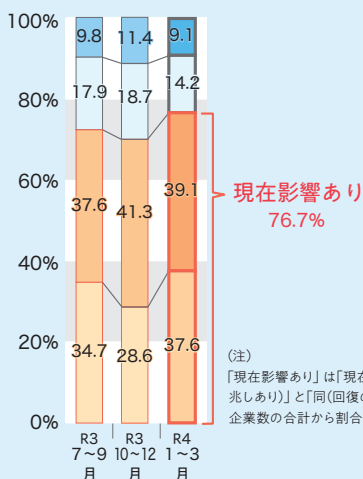


※対象企業数16,000件 回答企業数4,435件 (回答率27.7%)

特別調査 大阪府内の新型コロナウイルス感染症による企業活動への影響について

新型コロナウイルス感染症による影響について、「現在影響はなく、今後影響が出る可能性は低い」と回答した企業は9.1%と前回調査の11.4%から減少しました。また、「現在影響があり、回復の兆しなし」は37.6%と前回調査の28.6%から増加しました。業種別では、すべての業種で「現在影響あり」が前回調査から増加しており、業況の厳しさが見受けられます。

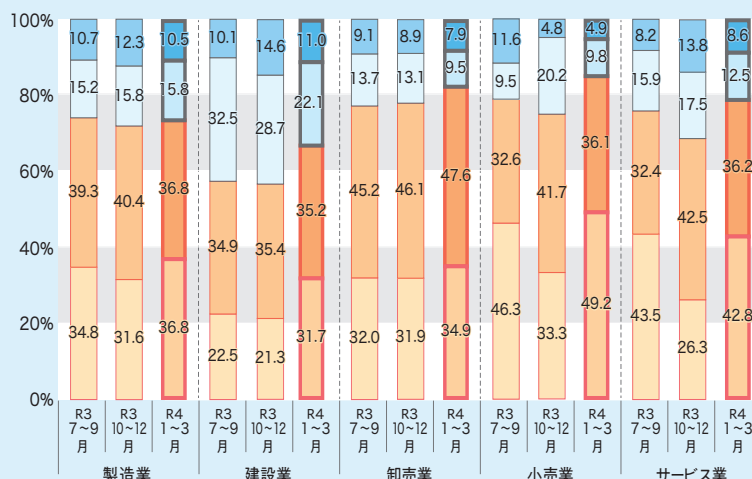
(1) 企業活動へのマイナスの影響(全体)



現在影響あり
76.7%

(注)
「現在影響あり」は「現在影響あり(回復の兆しあり)」と「同(回復の兆しなし)」の回答企業数の合計から割合を算出

(2) 企業活動へのマイナスの影響(業種別)



■ 現在影響なし(今後、影響が出る可能性は低い) ■ 現在影響なし(今後、影響が出る可能性が高い) ■ 現在影響あり(回復の兆しあり) ■ 現在影響あり(回復の兆しなし)

企業動向調査

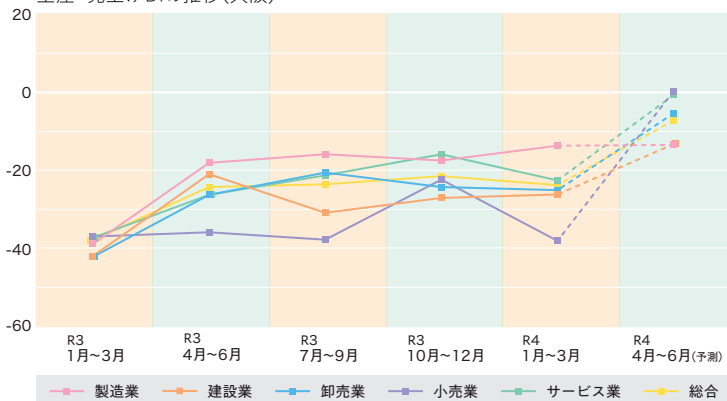
DIとは？

Diffusion Index

「増加」または「好転」・「容易」と回答した企業割合から「減少」または「悪化」・「困難」と回答した企業割合を差し引いた数値のことです。

生産・売上げ

生産・売上げDIの推移(大阪)



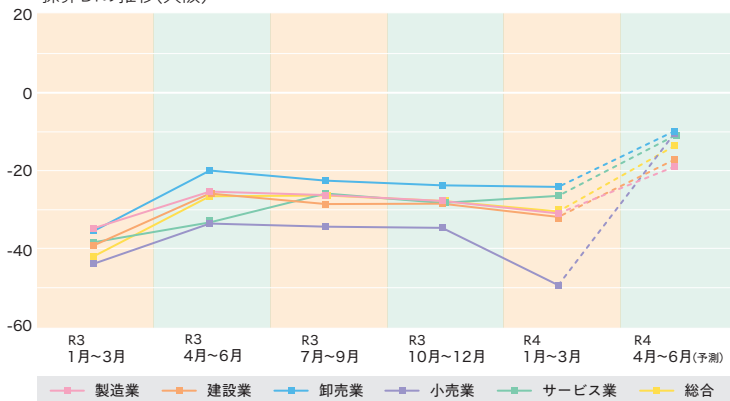
DIの実績・予測値 ▶ マイナス幅が悪化しました。

製造業と建設業はマイナス幅が縮小しましたが、その他の業種ではさらに悪化し、特に小売業の悪化が際立っています。来期については、すべての業種でマイナス幅が縮小する見込みです。

	前期実績	今期実績	来期予測
製造業	△ 17.5	△ 13.7	△ 13.5
建設業	△ 27.1	△ 26.2	△ 13.3
卸売業	△ 24.3	△ 25.1	△ 5.4
小売業	△ 22.4	△ 38.1	0.3
サービス業	△ 15.9	△ 22.6	△ 0.7
総合	△ 21.5	△ 23.8	△ 7.2

採算

採算DIの推移(大阪)



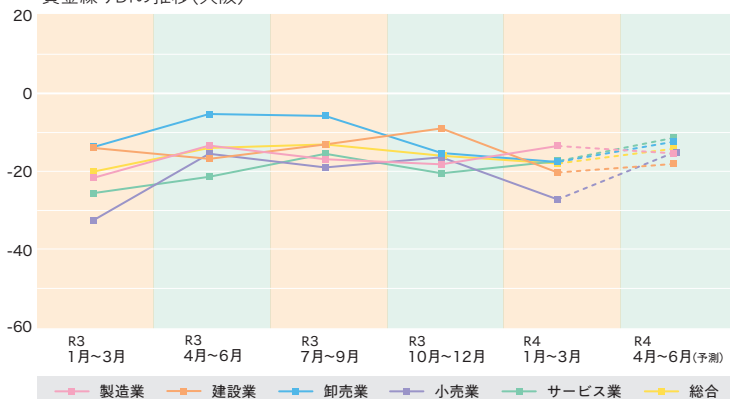
DIの実績・予測値 ▶ マイナス幅が悪化しました。

サービス業はマイナス幅が縮小しましたが、その他の業種ではさらに悪化し、特に小売業の悪化が際立っています。来期については、すべての業種でマイナス幅が縮小する見込みです。

	前期実績	今期実績	来期予測
製造業	△ 27.9	△ 31.1	△ 19.1
建設業	△ 28.6	△ 32.0	△ 17.3
卸売業	△ 23.9	△ 24.3	△ 10.0
小売業	△ 34.8	△ 49.5	△ 10.6
サービス業	△ 28.4	△ 26.6	△ 11.2
総合	△ 27.9	△ 30.6	△ 13.8

資金繰り

資金繰りDIの推移(大阪)



DIの実績・予測値 ▶ マイナス幅が悪化しました。

製造業とサービス業はマイナス幅が縮小しましたが、その他の業種ではさらに悪化し、建設業と小売業は大幅に悪化しました。来期については、製造業以外の業種でマイナス幅が縮小する見込みです。

	前期実績	今期実績	来期予測
製造業	△ 18.2	△ 13.5	△ 15.4
建設業	△ 9.0	△ 20.3	△ 18.1
卸売業	△ 15.3	△ 17.6	△ 12.4
小売業	△ 16.4	△ 27.2	△ 15.2
サービス業	△ 20.5	△ 17.4	△ 11.4
総合	△ 16.0	△ 18.0	△ 14.2

事業概況

令和4年度第I四半期の保証承諾実績は、1,843億円(4月483億円、5月610億円、6月750億円)となり、ゼロゼロ保証等により大幅に増加した前年同期との対比では59.9%となりました。

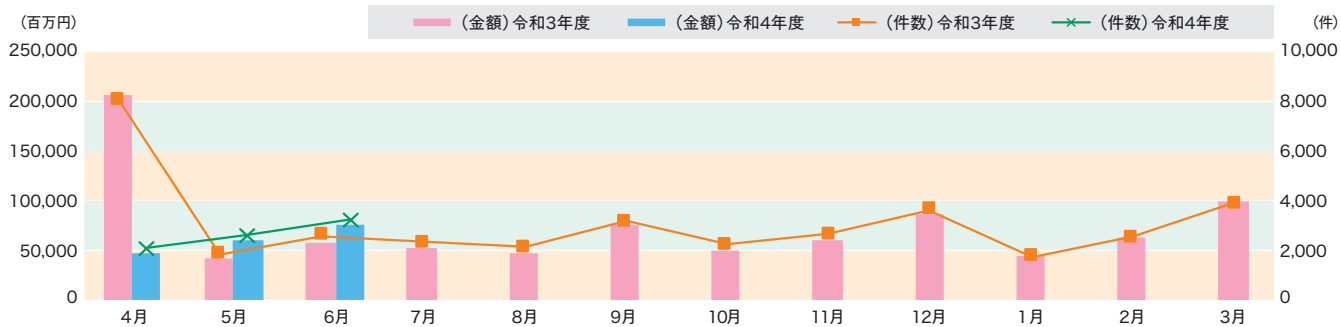
保証債務残高については、コロナ禍において引き続き各種保証制度により資金供給に努めたことから、4兆1,687億円となり、対前年比では98.8%と微減に留まっています。

代位弁済については、第I四半期合計が61億円となり、対前年比113.3%となりましたが、総じて低水準で推移しています。

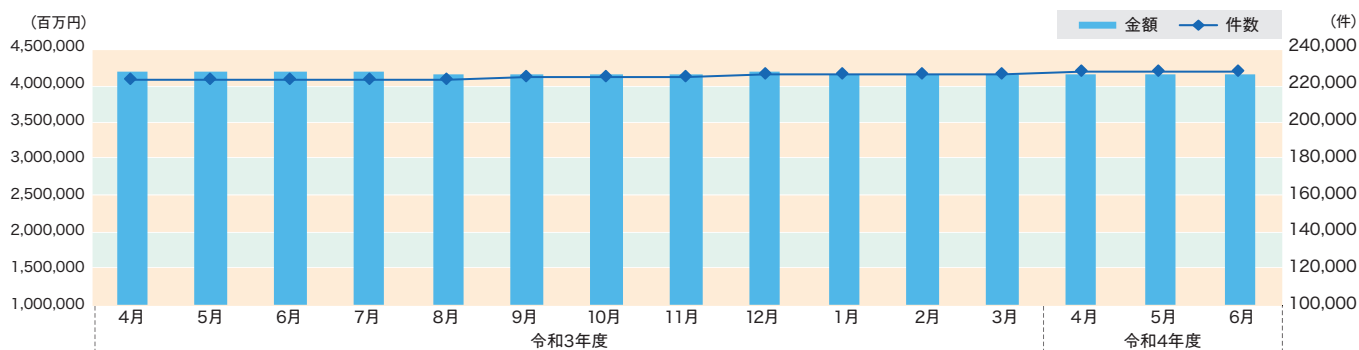
(単位: 件、百万円)

		保証承諾		保証債務残高		代位弁済	
		件数	金額	件数	金額	件数	金額
令和3年度	第I四半期(4月~6月)	12,496	307,680	224,746	4,221,381	365	5,356
	第II四半期(7月~9月)	7,673	175,425	224,975	4,190,603	491	7,327
	第III四半期(10月~12月)	8,575	200,011	226,636	4,198,126	449	6,170
	第IV四半期(1月~3月)	8,251	207,199	227,407	4,181,384	378	5,441
	年度	36,995	890,315	227,407	4,181,384	1,683	24,294
令和4年度	第I四半期(4月~6月)	7,972	184,255	228,565	4,168,686	386	6,068
	年度	7,972	184,255	228,565	4,168,686	386	6,068

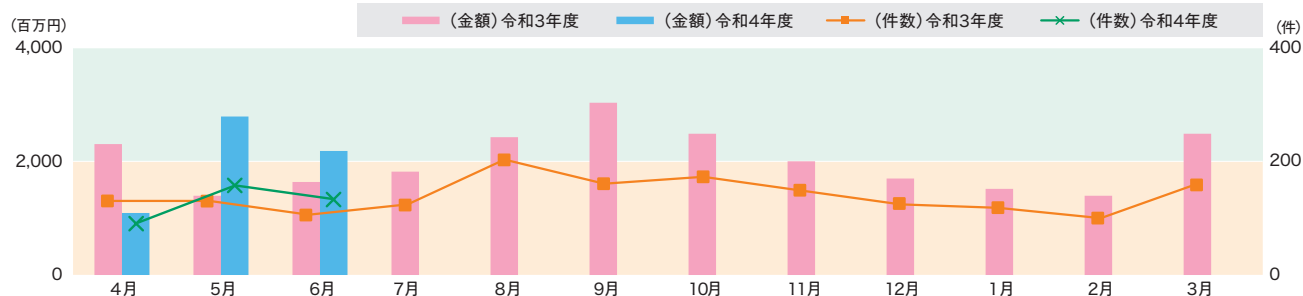
保証承諾



保証債務残高



代位弁済



金融機関別保証状況

令和4年6月末現在（単位:百万円、%）

金融機関名	保証承諾		代位弁済		保証債務残高		平均保証債務残高 代位弁済率 (R3.7~R4.6)	期中管理残高 比率
		対前年比		対前年比		対前年比		
みずほ銀行	1,035	101.9	63	107.0	32,488	81.5	0.95	0.57
三菱UFJ銀行	1,544	31.2	143	55.0	103,592	86.1	0.78	0.40
三井住友銀行	3,782	52.2	409	65.8	184,866	82.1	0.78	0.68
りそな銀行	14,523	59.2	817	94.2	440,074	94.7	0.70	0.25
都市銀行計	20,884	55.3	1,432	79.2	761,019	89.5	0.74	0.39
北陸銀行	40	9.9	0	-	7,793	89.8	0.06	0.50
北國銀行	0	-	0	-	252	87.3	-	4.81
福井銀行	0	-	0	-	129	76.1	4.32	-
静岡銀行	0	-	0	-	110	76.3	-	-
三十三銀行	95	29.1	80	-	5,626	89.0	1.99	1.22
滋賀銀行	25	4.4	0	-	4,991	91.4	-	-
京都銀行	1,986	33.1	78	53.2	82,907	95.8	0.31	0.21
関西みらい銀行	19,116	61.1	370	58.4	439,373	99.9	0.55	0.33
池田泉州銀行	21,586	69.4	377	78.9	455,098	98.6	0.59	0.26
南都銀行	2,372	48.7	83	68.6	59,802	95.1	0.62	0.21
紀陽銀行	6,562	64.7	511	617.8	145,311	99.3	0.80	0.25
但馬銀行	24	9.8	0	-	3,215	94.6	-	-
阿波銀行	2,099	60.7	0	-	48,680	107.9	0.15	0.17
百十四銀行	166	73.5	0	-	8,359	92.5	-	-
伊予銀行	0	-	0	-	2,234	92.1	-	-
四国銀行	15	10.6	0	-	2,220	89.1	0.51	-
地方銀行計	54,087	60.8	1,500	100.0	1,266,259	98.8	0.56	0.28
商工組合中央金庫	80	50.2	11	35.6	4,231	74.8	1.55	0.51
政府系金融機関計	80	50.2	11	35.6	4,231	74.8	1.55	0.51
富山第一銀行	0	-	0	-	272	92.2	-	-
福邦銀行	0	-	0	-	519	87.2	-	-
名古屋銀行	57	40.7	0	-	1,096	116.6	-	-
みなと銀行	389	42.6	6	14.8	13,482	102.5	0.65	1.38
トマト銀行	0	-	0	-	779	94.1	-	-
徳島大正銀行	2,008	65.5	162	-	35,988	106.4	0.86	0.14
香川銀行	1,176	50.8	24	-	21,931	103.3	0.14	0.02
愛媛銀行	0	-	7	12.0	1,600	88.5	0.41	-
高知銀行	0	-	0	-	300	89.7	-	-
第二地方銀行計	3,629	53.5	198	207.5	75,973	104.0	0.57	0.32
京都信用金庫	2,394	79.0	50	930.8	46,687	105.0	0.66	0.71
京都中央信用金庫	921	88.5	0	-	12,123	102.8	-	0.09
大阪信用金庫	31,337	55.9	1,536	524.5	593,650	104.4	0.61	0.36
大阪厚生信用金庫	40	5.8	19	108.9	6,481	88.5	3.43	0.08
大阪シティ信用金庫	27,270	63.5	499	89.0	564,922	100.7	0.51	0.29
大阪商工信用金庫	4,731	55.2	77	42.7	98,285	104.5	0.63	0.36
永和信用金庫	2,343	59.8	50	109.8	71,957	100.5	0.22	0.22
北おおさか信用金庫	17,397	65.3	356	84.0	292,349	104.6	0.49	0.33
枚方信用金庫	2,778	79.2	65	83.3	50,032	99.4	0.19	0.43
きのくに信用金庫	67	89.3	0	-	1,855	91.2	-	-
播州信用金庫	50	495.0	0	-	3,442	92.2	-	-
尼崎信用金庫	13,974	62.1	169	68.6	250,397	101.7	0.69	0.30
信用金庫計	103,301	61.1	2,822	152.4	1,992,242	102.7	0.56	0.33
大同信用組合	106	31.8	10	-	5,772	92.6	1.29	0.21
成協信用組合	649	118.8	7	501.0	10,173	97.3	0.51	0.15
大阪貯蓄信用組合	5	10.7	2	-	462	106.0	0.72	0.14
のぞみ信用組合	1,234	46.0	66	96.0	31,567	97.5	0.91	0.42
中央信用組合	0	-	0	-	512	100.4	-	-
近畿産業信用組合	266	26.9	20	-	16,171	97.1	0.20	0.12
ミレ信用組合	13	3.8	0	-	3,707	95.7	0.10	0.81
信用組合計	2,273	45.8	105	149.3	68,456	96.9	0.66	0.31
農業協同組合計	0	-	0	-	1	42.1	-	-
SBJ銀行	0	-	0	-	476	95.6	-	-
その他金融機関計	0	-	0	-	504	95.8	-	-
合計	184,255	59.9	6,068	113.3	4,168,686	98.8	0.60	0.32

※保証債務残高が1億円未満の金融機関は表示していません。各金融機関群別の合計には含まれています。

※代理貸付を含みます。

※「期中管理残高比率」は、保証債務残高に対する延滞事故債務残高、代位弁済協議残高、代位弁済請求残高の合計の割合です。

金融機関別責任共有制度保証状況

令和4年6月末現在（単位:百万円、%）

金融機関名	保証承諾				保証債務残高			
	責任共有対象		責任共有対象外		責任共有対象		責任共有対象外	
	金額	構成比	金額	構成比	金額	構成比	金額	構成比
みずほ銀行	888	85.8	147	14.2	12,441	39.7	18,895	60.3
三菱UFJ銀行	1,384	89.7	159	10.3	43,036	46.5	49,542	53.5
三井住友銀行	3,381	89.4	401	10.6	110,495	64.1	61,903	35.9
りそな銀行	12,673	87.3	1,851	12.7	231,116	53.1	204,522	46.9
都市銀行計	18,326	87.8	2,558	12.2	397,088	54.3	334,863	45.7
北陸銀行	0	-	40	100.0	1,574	20.5	6,102	79.5
北國銀行	0	-	0	-	7	2.7	245	97.3
福井銀行	0	-	0	-	9	7.8	109	92.2
静岡銀行	0	-	0	-	1	0.9	108	99.1
三十三銀行	79	83.2	16	16.8	711	12.7	4,881	87.3
滋賀銀行	25	100.0	0	-	1,090	21.8	3,901	78.2
京都銀行	1,409	70.9	577	29.1	20,678	25.0	62,130	75.0
関西みらい銀行	14,370	75.2	4,746	24.8	182,792	42.1	251,444	57.9
池田泉州銀行	14,993	69.5	6,593	30.5	186,113	41.1	267,118	58.9
南都銀行	1,977	83.4	395	16.6	21,770	36.4	37,985	63.6
紀陽銀行	5,301	80.8	1,261	19.2	51,238	35.3	93,770	64.7
但馬銀行	24	100.0	0	-	334	10.4	2,881	89.6
阿波銀行	991	47.2	1,108	52.8	11,158	23.1	37,231	76.9
百十四銀行	78	47.0	88	53.0	1,422	17.1	6,900	82.9
伊予銀行	0	-	0	-	136	6.1	2,098	93.9
四国銀行	15	100.0	0	-	519	23.4	1,701	76.6
地方銀行計	39,263	72.6	14,824	27.4	479,653	38.1	778,664	61.9
商工組合中央金庫	58	71.7	23	28.3	2,857	68.3	1,325	31.7
政府系金融機関計	58	71.7	23	28.3	2,857	68.3	1,325	31.7
富山第一銀行	0	-	0	-	14	5.3	258	94.7
福邦銀行	0	-	0	-	7	1.3	512	98.7
名古屋銀行	0	-	57	100.0	224	20.5	871	79.5
みなと銀行	359	92.3	30	7.7	4,517	34.3	8,637	65.7
トマト銀行	0	-	0	-	181	23.3	598	76.7
徳島大正銀行	1,717	85.5	290	14.5	15,294	42.6	20,583	57.4
香川銀行	795	67.6	381	32.4	5,543	25.3	16,339	74.7
愛媛銀行	0	-	0	-	383	24.4	1,186	75.6
高知銀行	0	-	0	-	43	14.3	257	85.7
第二地方銀行計	2,871	79.1	758	20.9	26,212	34.7	49,241	65.3
京都信用金庫	1,276	53.3	1,118	46.7	7,398	15.9	39,228	84.1
京都中央信用金庫	420	45.6	502	54.4	2,335	19.3	9,788	80.7
大阪信用金庫	11,772	37.6	19,564	62.4	129,789	22.0	461,326	78.0
大阪厚生信用金庫	40	100.0	0	-	1,667	28.5	4,178	71.5
大阪シティ信用金庫	13,339	48.9	13,931	51.1	150,427	26.8	410,867	73.2
大阪商工信用金庫	3,458	73.1	1,273	26.9	33,328	34.0	64,798	66.0
永和信用金庫	899	38.4	1,444	61.6	9,917	14.0	61,122	86.0
北おおさか信用金庫	11,169	64.2	6,227	35.8	101,468	34.8	190,519	65.2
枚方信用金庫	1,833	66.0	946	34.0	9,667	19.3	40,336	80.7
きのくに信用金庫	13	19.4	54	80.6	96	5.2	1,759	94.8
播州信用金庫	19	37.4	31	62.6	295	8.6	3,147	91.4
尼崎信用金庫	7,457	53.4	6,517	46.6	74,069	29.7	175,556	70.3
信用金庫計	51,695	50.0	51,606	50.0	520,517	26.2	1,462,624	73.8
大同信用組合	36	34.0	70	66.0	707	12.2	5,064	87.8
成協信用組合	17	2.6	632	97.4	419	4.1	9,747	95.9
大阪貯蓄信用組合	0	-	5	100.0	8	1.8	453	98.2
のぞみ信用組合	678	54.9	556	45.1	11,501	36.5	19,995	63.5
中央信用組合	0	-	0	-	22	4.4	489	95.6
近畿産業信用組合	106	39.9	160	60.1	1,168	7.2	14,973	92.8
ミレ信用組合	4	32.8	9	67.2	358	9.7	3,348	90.3
信用組合計	842	37.0	1,432	63.0	14,184	20.8	54,164	79.2
農業協同組合計	0	-	0	-	1	100.0	0	-
SBJ銀行	0	-	0	-	0	-	476	100.0
その他金融機関計	0	-	0	-	0	-	476	100.0
合計	113,054	61.4	71,200	38.6	1,440,511	34.9	2,681,356	65.1

※ 保証債務残高が1億円未満の金融機関は表示していません。各金融機関群別の合計には含まれています。

※ 平成19年10月以降申込受付分について「責任共有」「責任共有外」別に集計したものです。

※ 社債保証、ABL保証などの部分保証として取扱いされる制度は「責任共有対象」に含まれています。

※ 保証債務残高は金融機関からの報告に基づき作成日時時点で当協会が集計した数値であり、責任共有負担金の計算根拠となるものではありません。

※ 代理貸付を含みます。

金融機関別有担保無担保別保証状況

令和4年6月末現在 (単位:百万円、%)

金融機関名	保証承諾				保証債務残高			
	有担保		無担保		有担保		無担保	
		構成比		構成比		構成比		構成比
みずほ銀行	162	15.6	873	84.4	2,392	7.4	30,096	92.6
三菱UFJ銀行	30	2.0	1,514	98.0	19,458	18.8	84,134	81.2
三井住友銀行	549	14.5	3,233	85.5	26,043	14.1	158,822	85.9
りそな銀行	2,939	20.2	11,584	79.8	64,940	14.8	375,134	85.2
都市銀行計	3,680	17.6	17,204	82.4	112,834	14.8	648,185	85.2
北陸銀行	0	-	40	100.0	214	2.7	7,579	97.3
北國銀行	0	-	0	-	0	-	252	100.0
福井銀行	0	-	0	-	8	6.0	121	94.0
静岡銀行	0	-	0	-	0	-	110	100.0
三十三銀行	0	-	95	100.0	152	2.7	5,473	97.3
滋賀銀行	0	-	25	100.0	0	-	4,991	100.0
京都銀行	77	3.9	1,910	96.1	1,631	2.0	81,276	98.0
関西みらい銀行	3,126	16.4	15,990	83.6	47,997	10.9	391,376	89.1
池田泉州銀行	1,518	7.0	20,069	93.0	24,468	5.4	430,629	94.6
南都銀行	166	7.0	2,206	93.0	2,298	3.8	57,505	96.2
紀陽銀行	1,377	21.0	5,185	79.0	7,920	5.5	137,391	94.5
但馬銀行	0	-	24	100.0	0	-	3,215	100.0
阿波銀行	88	4.2	2,011	95.8	1,001	2.1	47,679	97.9
百十四銀行	11	6.6	155	93.4	335	4.0	8,024	96.0
伊予銀行	0	-	0	-	6	0.3	2,228	99.7
四国銀行	0	-	15	100.0	58	2.6	2,162	97.4
地方銀行計	6,362	11.8	47,725	88.2	86,112	6.8	1,180,147	93.2
商工組合中央金庫	14	16.9	67	83.1	553	13.1	3,678	86.9
政府系金融機関計	14	16.9	67	83.1	553	13.1	3,678	86.9
富山第一銀行	0	-	0	-	0	-	272	100.0
福邦銀行	0	-	0	-	4	0.9	514	99.1
名古屋銀行	57	100.0	0	-	1	0.1	1,095	99.9
みなと銀行	0	-	389	100.0	1,222	9.1	12,260	90.9
トマト銀行	0	-	0	-	0	-	779	100.0
徳島大正銀行	804	40.1	1,203	59.9	5,529	15.4	30,459	84.6
香川銀行	443	37.7	733	62.3	2,040	9.3	19,891	90.7
愛媛銀行	0	-	0	-	52	3.2	1,548	96.8
高知銀行	0	-	0	-	0	-	300	100.0
第二地方銀行計	1,304	35.9	2,325	64.1	8,848	11.6	67,125	88.4
京都信用金庫	0	-	2,394	100.0	377	0.8	46,310	99.2
京都中央信用金庫	0	-	921	100.0	112	0.9	12,011	99.1
大阪信用金庫	3,174	10.1	28,163	89.9	40,808	6.9	552,842	93.1
大阪厚生信用金庫	0	-	40	100.0	1,079	16.7	5,402	83.3
大阪シティ信用金庫	1,485	5.4	25,785	94.6	18,023	3.2	546,900	96.8
大阪商工信用金庫	1,156	24.4	3,574	75.6	9,372	9.5	88,913	90.5
永和信用金庫	234	10.0	2,110	90.0	2,839	3.9	69,118	96.1
北おおさか信用金庫	619	3.6	16,778	96.4	11,830	4.0	280,520	96.0
枚方信用金庫	3	0.1	2,775	99.9	596	1.2	49,436	98.8
きのくに信用金庫	0	-	67	100.0	6	0.3	1,849	99.7
播州信用金庫	0	-	50	100.0	7	0.2	3,435	99.8
尼崎信用金庫	366	2.6	13,608	97.4	6,061	2.4	244,336	97.6
信用金庫計	7,036	6.8	96,265	93.2	91,123	4.6	1,901,119	95.4
大同信用組合	0	-	106	100.0	15	0.3	5,757	99.7
成協信用組合	14	2.2	635	97.8	160	1.6	10,014	98.4
大阪貯蓄信用組合	0	-	5	100.0	0	-	462	100.0
のぞみ信用組合	32	2.6	1,202	97.4	1,522	4.8	30,045	95.2
中央信用組合	0	-	0	-	77	15.0	435	85.0
近畿産業信用組合	0	-	266	100.0	352	2.2	15,819	97.8
ミレ信用組合	0	-	13	100.0	68	1.8	3,638	98.2
信用組合計	46	2.0	2,228	98.0	2,193	3.2	66,263	96.8
農業協同組合計	0	-	0	-	0	-	1	100.0
ＳＢＪ銀行	0	-	0	-	0	-	476	100.0
その他金融機関計	0	-	0	-	28	5.6	476	94.4
合計	18,442	10.0	165,813	90.0	301,692	7.2	3,866,994	92.8

※ 保証債務残高が1億円未満の金融機関は表示していません。各金融機関群別の合計には含まれています。

※ 代理貸付を含みます。

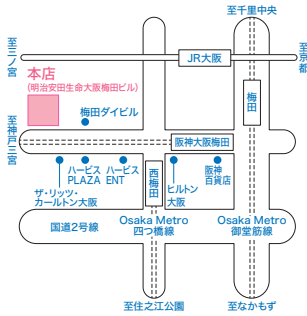
地域・業種別 保証承諾状況

保証業務区域	区分	製造業		建設業		卸売業	
		件数	金額	件数	金額	件数	金額
本店	大阪市	446	11,934	597	13,939	619	16,607
	松原市	18	481	34	607	17	497
	藤井寺市	4	43	14	222	1	40
	羽曳野市	17	516	17	314	9	123
	富田林市	9	308	14	195	4	123
	南河内郡	3	47	9	67	3	62
堺支店	堺市	97	2,729	162	3,897	51	1,547
	高石市	7	160	14	237	2	50
	泉大津市	5	95	13	150	8	348
	和泉市	21	547	21	331	9	228
	岸和田市	12	309	52	1,046	11	255
	貝塚市	8	178	26	326	7	122
	泉佐野市	10	267	9	206	11	295
	泉南市	3	171	11	250	3	43
	阪南市	6	160	6	180	2	30
	大阪狭山市	4	79	10	303	2	48
	河内長野市	6	84	10	169	2	60
	泉北郡	4	162	3	52	2	38
	泉南郡	5	117	9	88	1	10
	東大阪支店	東大阪市	218	5,534	108	1,914	81
門真支店	八尾市	114	2,371	49	870	29	911
	柏原市	15	296	7	125	1	3
	門真市	32	680	46	750	12	281
	守口市	18	429	49	912	11	333
	大東市	51	1,019	33	603	8	178
	寝屋川市	12	278	57	1,044	6	91
千里支店	枚方市	18	381	76	1,303	8	193
	交野市	5	102	10	116	6	144
	四條畷市	2	51	15	406	2	35
	豊中市	60	1,484	97	1,814	27	790
	池田市	1	80	19	550	14	305
	箕面市	3	75	20	336	8	258
	吹田市	26	756	51	1,175	29	782
	摂津市	37	874	38	743	13	542
	茨木市	14	373	47	895	19	537
	高槻市	16	678	54	1,030	10	421
三島郡	0	0	2	13	0	0	
豊能郡	0	0	4	25	1	10	
合計		1,327	33,847	1,813	37,201	1,049	28,373
(前年比)		(69.5%)	(69.0%)	(66.0%)	(57.0%)	(62.0%)	(58.5%)

地域・業種別 保証承諾状況 《地域内業種別承諾構成比》

保証業務区域	区分	製造業		建設業		卸売業	
		件数	金額	件数	金額	件数	金額
本店	大阪市	12.4%	13.8%	16.6%	16.1%	17.2%	19.2%
	松原市	16.5%	19.0%	31.2%	23.9%	15.6%	19.6%
	藤井寺市	11.1%	5.5%	38.9%	28.2%	2.8%	5.1%
	羽曳野市	24.6%	35.1%	24.6%	21.4%	13.0%	8.4%
	富田林市	18.8%	30.6%	29.2%	19.3%	8.3%	12.2%
	南河内郡	15.0%	13.8%	45.0%	19.7%	15.0%	18.2%
堺支店	堺市	17.5%	19.3%	29.3%	27.6%	9.2%	11.0%
	高石市	17.1%	20.5%	34.1%	30.4%	4.9%	6.4%
	泉大津市	10.9%	9.4%	28.3%	14.8%	17.4%	34.6%
	和泉市	20.2%	23.0%	20.2%	13.9%	8.7%	9.6%
	岸和田市	9.1%	10.0%	39.4%	33.9%	8.3%	8.3%
	貝塚市	14.5%	19.4%	47.3%	35.5%	12.7%	13.3%
	泉佐野市	17.5%	15.1%	15.8%	11.6%	19.3%	16.6%
	泉南市	10.3%	27.2%	37.9%	39.7%	10.3%	6.8%
	阪南市	25.0%	27.3%	25.0%	30.7%	8.3%	5.1%
	大阪狭山市	14.3%	14.4%	35.7%	55.5%	7.1%	8.8%
	河内長野市	21.4%	19.1%	35.7%	38.2%	7.1%	13.6%
	泉北郡	26.7%	45.3%	20.0%	14.5%	13.3%	10.7%
	泉南郡	19.2%	24.3%	34.6%	18.3%	3.8%	2.1%
	東大阪支店	東大阪市	33.5%	37.1%	16.6%	12.8%	12.5%
八尾市	40.7%	41.4%	17.5%	15.2%	10.4%	15.9%	
柏原市	41.7%	44.2%	19.4%	18.6%	2.8%	0.4%	
門真支店	門真市	19.3%	19.0%	27.7%	21.0%	7.2%	7.9%
	守口市	12.0%	15.5%	32.7%	32.8%	7.3%	12.0%
	大東市	36.2%	35.1%	23.4%	20.7%	5.7%	6.1%
	寝屋川市	9.7%	11.2%	46.0%	42.0%	4.8%	3.7%
	枚方市	9.4%	11.0%	39.6%	37.7%	4.2%	5.6%
	交野市	14.7%	17.4%	29.4%	19.8%	17.6%	24.6%
千里支店	四條畷市	6.5%	5.7%	48.4%	45.3%	6.5%	3.9%
	豊中市	20.1%	21.6%	32.4%	26.4%	9.0%	11.5%
	池田市	1.3%	4.8%	25.0%	33.1%	18.4%	18.4%
	箕面市	4.2%	5.6%	28.2%	25.0%	11.3%	19.2%
	吹田市	12.6%	16.0%	24.8%	24.9%	14.1%	16.6%
	摂津市	23.9%	21.6%	24.5%	18.3%	8.4%	13.4%
	茨木市	7.7%	8.8%	25.7%	21.1%	10.4%	12.7%
	高槻市	10.5%	18.1%	35.5%	27.6%	6.6%	11.3%
三島郡	0.0%	0.0%	22.2%	30.9%	0.0%	0.0%	
豊能郡	0.0%	0.0%	50.0%	51.7%	12.5%	21.1%	
合計		16.6%	18.4%	22.7%	20.2%	13.2%	15.4%

本店



最寄駅 Osaka Metro 四つ橋線「西梅田駅」北改札
JR「大阪駅」桜橋口 阪神電車「大阪梅田駅」西口

〒530-8214 大阪市北区梅田3-3-20(明治安田生命大阪梅田ビル4~7・9階)

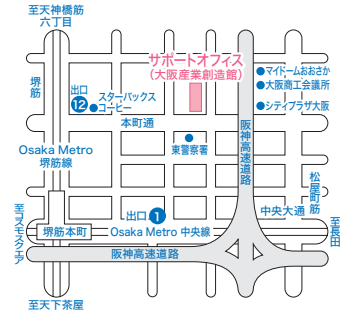
お問い合わせ先 保証事務課 TEL:06-6131-7321

※お客さまからの保証申し込み・ご相談は、サポートオフィスにて行っております。

保証業務区域 大阪市、松原市、藤井寺市、羽曳野市、富田林市、太子町、河内町、千早赤阪村

サポートオフィス

本店保証業務区域のお客さまの保証お申し込み・ご相談はこちらで行っております。

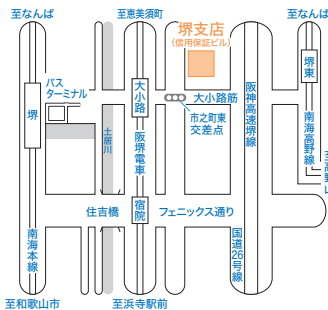


最寄駅 Osaka Metro 中央線・堺筋線「堺筋本町駅」

〒541-0053 大阪市中央区本町1-4-5(大阪産業創造館10階)

お問い合わせ先 経営相談課 TEL:06-6260-1730

堺支店



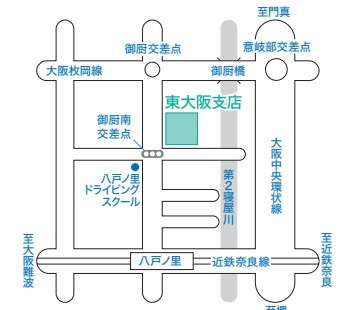
最寄駅 阪堺電車「大小路駅」南海本線「堺駅」東口
南海高野線「堺東駅」西出口

〒590-0946 堺市堺区熊野町東3-1-4 信用保証ビル

お問い合わせ先 保証事務課 TEL:072-223-3011

保証業務区域 堺市、高石市、泉大津市、和泉市、岸和田市、貝塚市、泉佐野市、泉南市、阪南市、大阪狭山市、河内長野市、忠岡町、熊取町、田尻町、岬町

東大阪支店



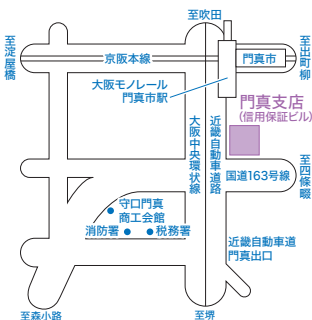
最寄駅 近鉄奈良線「八戸ノ里駅」

〒577-0035 東大阪市御厨中2-1-1

お問い合わせ先 業務管理課 TEL:06-6781-9511

保証業務区域 東大阪市、八尾市、柏原市

門真支店



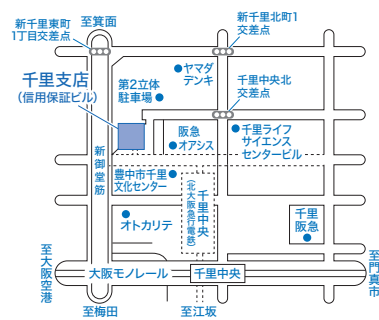
最寄駅 京阪本線「門真市駅」大阪モノレール「門真市駅」

〒571-8567 門真市新橋町34-21 信用保証ビル

お問い合わせ先 業務管理課 TEL:06-6906-2511

保証業務区域 門真市、守口市、大東市、寝屋川市、枚方市、交野市、四條畷市

千里支店



最寄駅 北大阪急行「千里中央駅」北改札口 大阪モノレール「千里中央駅」

〒560-0082 豊中市新千里東町1-2-4 信用保証ビル

お問い合わせ先 業務管理課 TEL:06-6835-3005

保証業務区域 豊中市、池田市、箕面市、吹田市、摂津市、茨木市、高槻市、島本町、豊能町、能勢町

一般財団法人 信用保証サービスセンター

業務のご案内

大阪府内の中小企業の振興を図るため、主として次の事業を行います。

- ・中小企業の振興に関する調査、研究および刊行物の発行
- ・不動産、損害保険、生命保険などに関する相談および調査
- ・事務所、展示場などの提供・その他サービスセンターの目的を達成するために必要な事業



2022年度 No.2

編集 大阪信用保証協会：〒530-8214 大阪市北区梅田3-3-20 TEL:06-6131-7945
発行 (一財)信用保証サービスセンター：〒560-0082 豊中市新千里東町1-2-4